

Accès au carnet de vol sur le Wiki

Mode d'emploi

Sommaire

1	Un Wiki ? Qu'est-ce c'est ?	1
2	Vous n'avez pas encore de compte sur le wiki ?	2
3	Vous avez déjà un compte sur le wiki.....	5

1 Un Wiki ? Qu'est-ce c'est ?

Probablement vous connaissez un exemple de wiki ? Wikipédia, l'encyclopédie collaborative.

Voici la définition d'un wiki selon Wikipédia :

« Un **wiki** est un site web dont les pages sont modifiables par les visiteurs afin de permettre l'écriture et l'illustration collaboratives des documents numériques qu'il contient. Il utilise un langage de balisage et son contenu est modifiable au moyen d'un navigateur web.

Le mot « wiki » signifie « vite » en hawaïen. Il a été choisi par Ward Cunningham lorsqu'il créa le premier wiki, qu'il appela WikiWikiWeb. »

Au CVVFR nous avons créé notre propre wiki. Il s'appelle Wikiplana. Il nous sert à archiver des documents mais aussi à enregistrer les carnets de vol à partir des informations du SENAV.

Cette notice vous explique comment créer un compte sur le wiki puis comment accéder à votre carnet de vol.

NB : les indications portées sur ce carnet de vol n'ont pas de valeur contractuelle. Elles constituent une simple aide et ne vous dispense pas de tenir votre propre décompte des heures de vol.

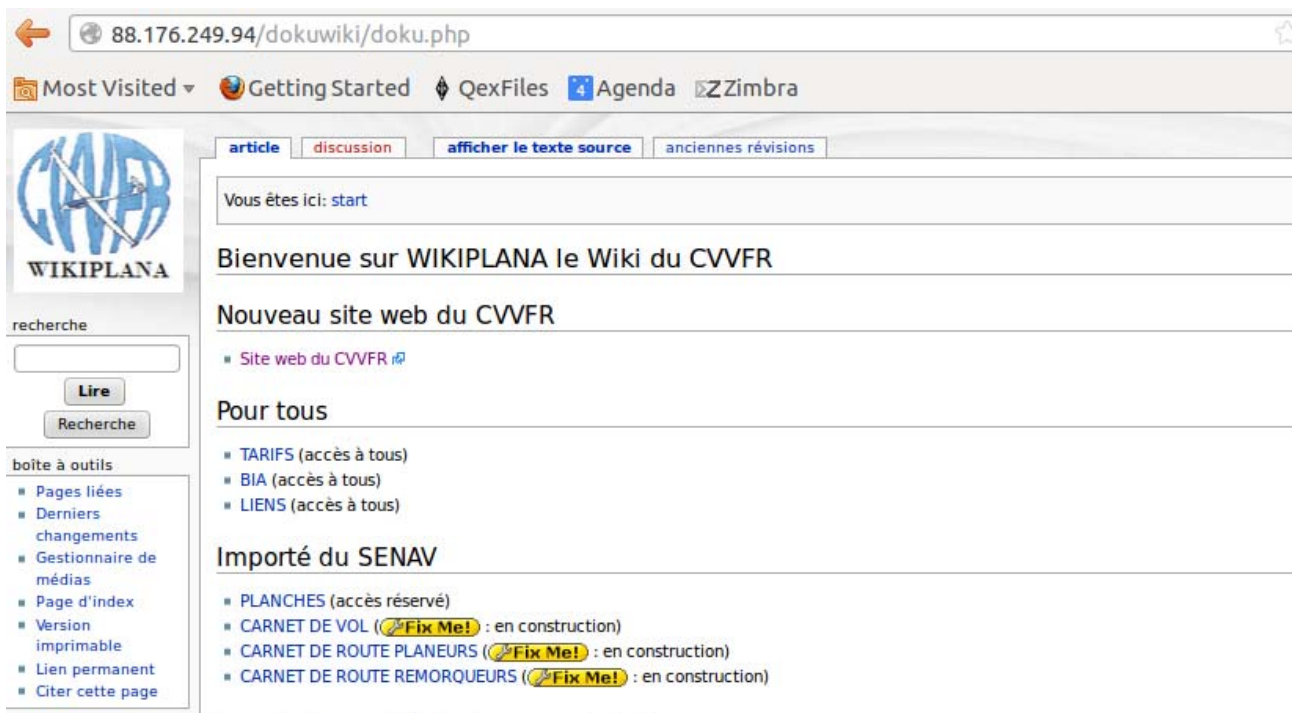
2 Vous n'avez pas encore de compte sur le wiki ?

Étape 1 : ouvrez votre navigateur préféré (Firefox conseillé) et tapez l'adresse suivante (ou cliquez directement sur le lien ci-dessous (il est conseillé de l'enregistrer dans vos « favoris »)

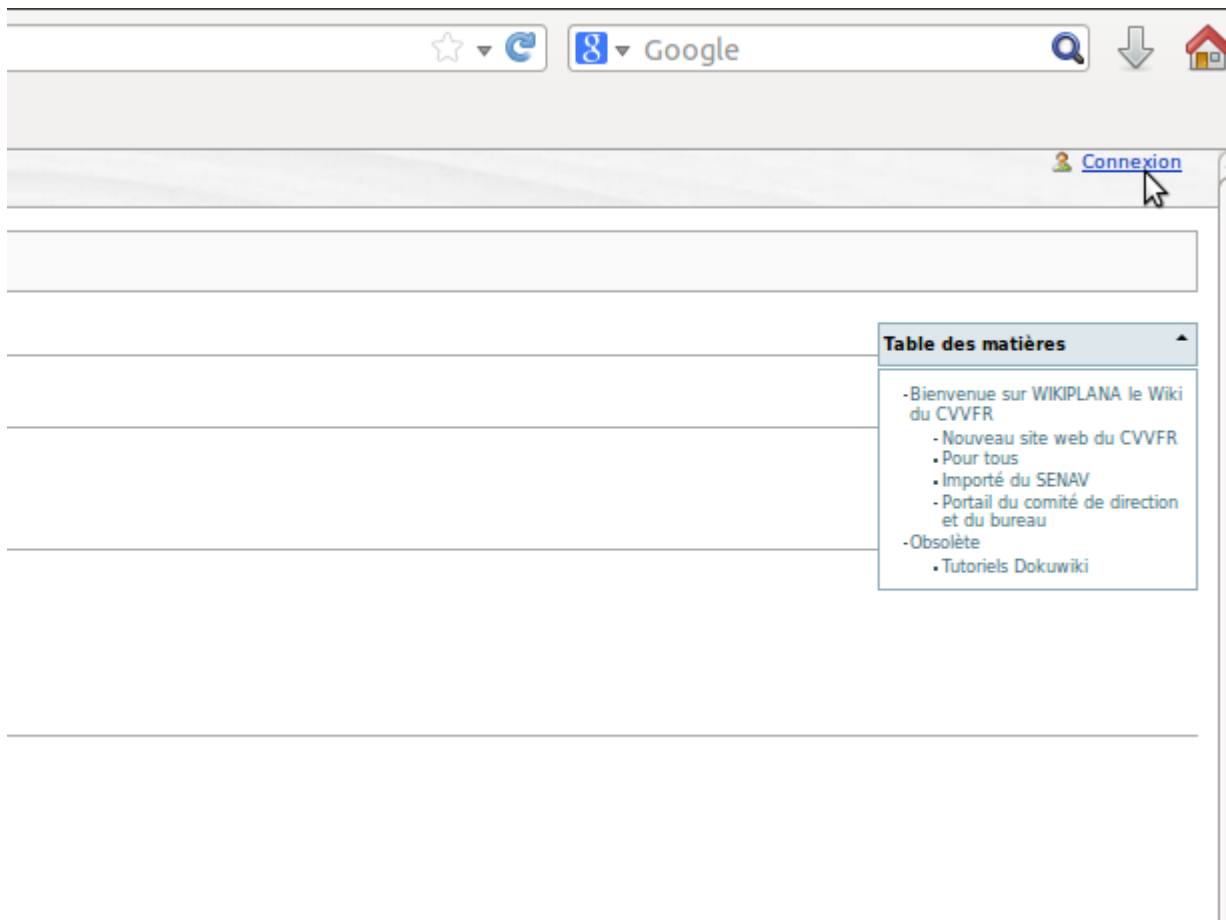
<http://88.176.249.94/dokuwiki/doku.php>



Étape 2 : l'écran suivant s'affiche



En haut à droite de l' écran, repérez l'indication « Connexion » (figure ci-dessous) et cliquez sur ce lien ...



Etape 3 : le formulaire ci-dessous s'affiche. Repérez l'indication « Vous n'avez pas encore compte ? Enregistrez vous ici : [S'enregistrer.](#) » Cliquez sur « S'enregistrer »



Etape 4 :L'écran suivant apparaît :

- 1 dans le champ Utilisateur : tapez votre numéro de pilote (si vous l'avez oublié, tapez un pseudo quelconque),
- 2 dans le champ Nom : tapez votre prénom suivi de votre nom,
- 3 dans le champ Adresse de courriel : tapez votre adresse email.
- 4 Cliquez sur le bouton « S'enregistrer »

Vous recevrez immédiatement votre mot de passe à votre adresse mail.

Toutefois pour avoir le droit d'accès à votre carnet de vol un délai de 24 heures max est nécessaire.

The screenshot shows a web browser window with the address bar containing '88.176.249.94/dokuwiki/doku.php?id=start&do=register'. The page title is 'WIKIPLANA' and the current page is 'start'. The main heading is 'S'enregistrer comme nouvel utilisateur'. Below the heading, there is a note: 'Remplissez toutes les informations ci-dessous pour vous créer un compte sur ce Wiki. Assurez-vous de fournir une **adresse de courriel valide** car d'utilisateur doit être un nom de page valide.' The registration form includes three input fields: 'Utilisateur', 'Nom', and 'Adresse de courriel', followed by a 'S'enregistrer' button. The left sidebar contains a search box with 'Lire' and 'Recherche' buttons, and a 'boîte à outils' section with links for 'Pages liées', 'Derniers changements', 'Gestionnaire de médias', 'Page d'index', and 'Version imprimable'.

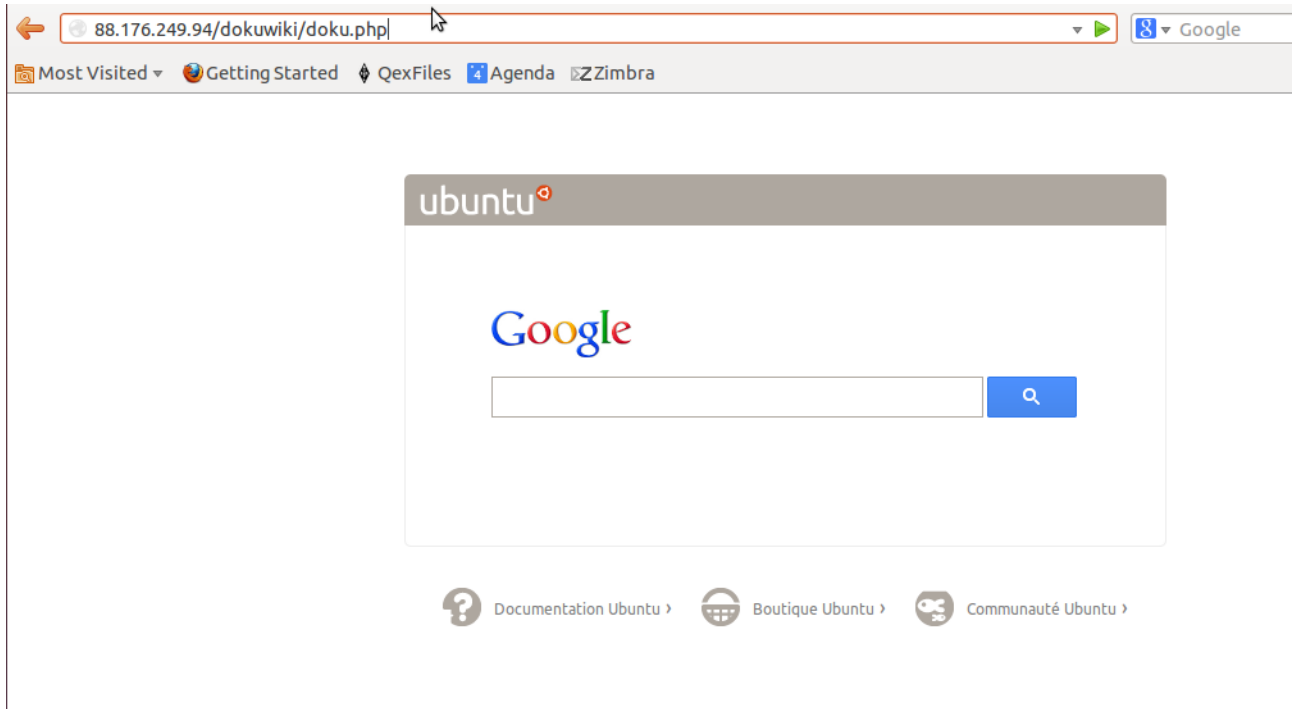
Si vous ne recevez pas votre mot de passe ou bien vous n'arrivez pas à accéder à votre carnet de vol, signalez-le en envoyant un mail à :

wikicvvfr@free.fr

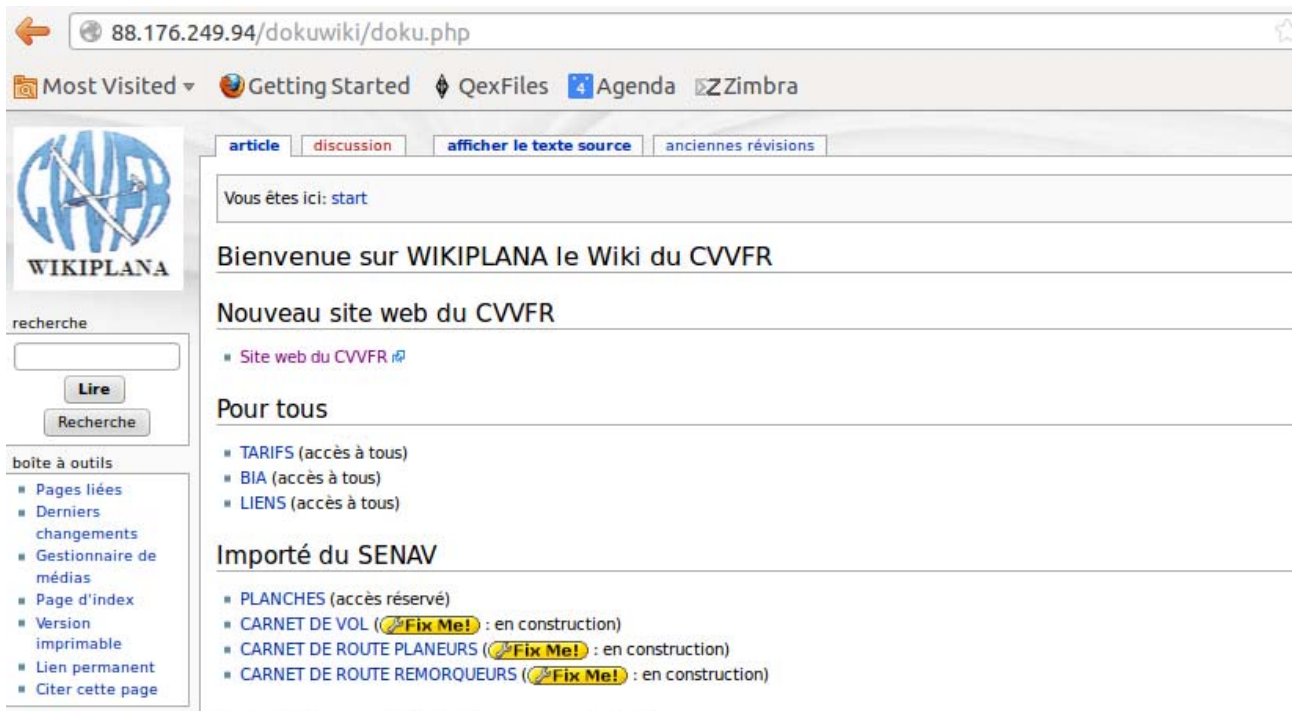
3 Vous avez déjà un compte sur le wiki

Étape 1 : ouvrez votre navigateur préféré (Firefox conseillé) et tapez l'adresse suivante (ou cliquez directement sur le lien ci-dessous (il est conseillé de l'enregistrer dans vos « favoris »)

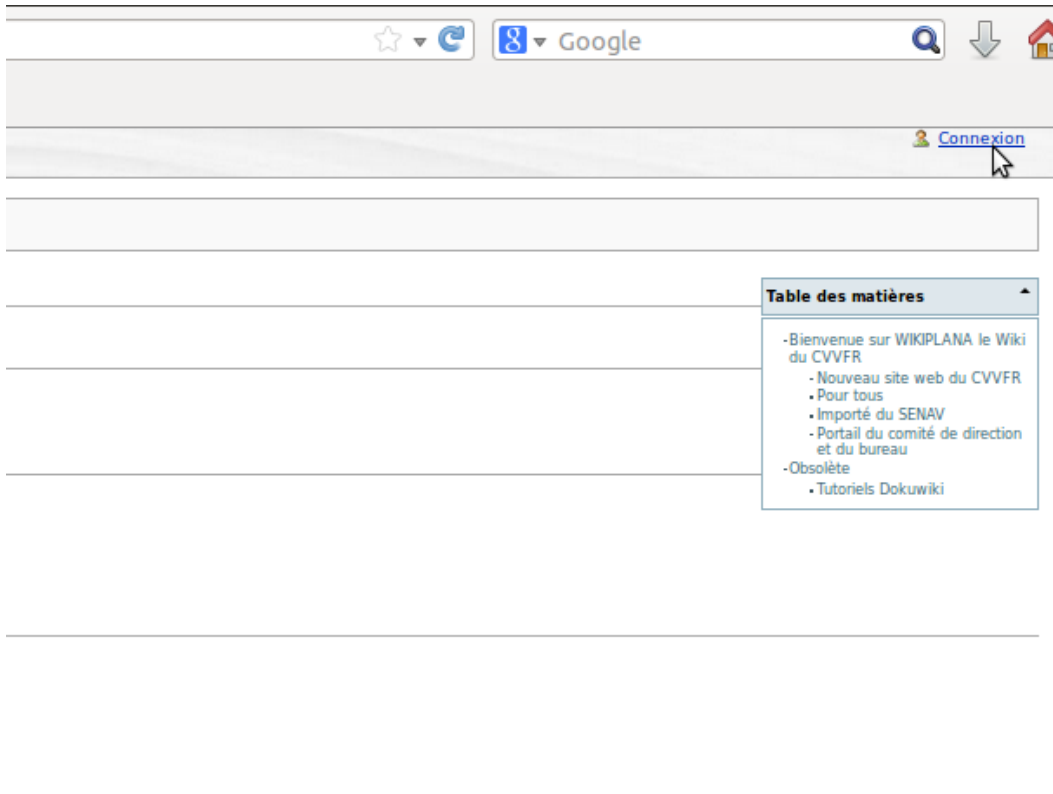
<http://88.176.249.94/dokuwiki/doku.php>



Étape 2 : l'écran suivant s'affiche



En haut à droite de l'écran, repérez l'indication « Connexion » (figure ci-dessous) et cliquez sur ce lien ...



Etape 3 : le formulaire ci-dessous s'affiche. Tapez votre nom d'utilisateur : c'est votre numéro de pilote et tapez votre mot de passe (voir plus loin comment obtenir un mot de passe) puis cliquez sur le bouton « Connexion ».



Étape 4 : l'écran ci-dessous apparaît, cliquez sur le lien « Carnet de vol »

The screenshot shows a web browser window with the address bar containing `88.176.249.94/dokuwiki/doku.php?id=start`. The browser's Most Visited list includes 'Getting Started', 'QexFiles', 'Agenda', and 'Zimbra'. The page header features the WIKIPLANA logo and navigation tabs for 'article', 'discussion', 'afficher le texte source', and 'anciennes révisions'. A breadcrumb trail indicates 'Vous êtes ici: start'. The main content area is titled 'Bienvenue sur WIKIPLANA le Wiki du CVVFR' and contains a section 'Nouveau site web du CVVFR' with a link to 'Site web du CVVFR'. Below this is a 'Pour tous' section listing 'TARIFS', 'BIA', and 'LIENS'. The 'Importé du SENAV' section lists 'PLANCHES', 'CARNET DE VOL', 'CARNET DE ROUTE PLANEURS', and 'CARNET DE ROUTE CARVOL'. A mouse cursor is positioned over the 'CARNET DE VOL' link, which is highlighted in yellow and has a 'Fix Me!' icon. The 'carvol:carvol' link is also visible. The left sidebar contains a search box, a 'Lire' button, a 'Recherche' button, and a 'boîte à outils' section with various utility links.

Étape 5 : l'écran ci-dessous apparaît, cliquez sur votre numéro de pilote (ou votre nom) et vous accéderez à une nouvelle page contenant votre carnet de vol

The screenshot shows the same browser window with the address bar containing `88.176.249.94/dokuwiki/doku.php?id=carvol:carvol`. The breadcrumb trail now reads 'Vous êtes ici: start » carvol'. The main content area is titled 'Carnets de vol (non contractuel)'. It provides instructions for accessing a pilot's logbook: 'Pour accéder à votre carnet : Vous devez connaître votre numéro de pilote' and 'Vous devez posséder un login et mot de passe'. A list of pilot logbooks follows, including 'Carnet de vol du pilote n° 1 (MILLAN_JEAN_LOUIS)', 'Carnet de vol du pilote n° 11 (BERRUYER_BRUNO)', 'Carnet de vol du pilote n° 16 (BEYDON_LAURENT)', 'Carnet de vol du pilote n° 24 (BONNIER_PIERRE)', 'Carnet de vol du pilote n° 39 (LAUDE)', 'Carnet de vol du pilote n° 47 (CHARTIER_JEAN_CLAUDE)', 'Carnet de vol du pilote n° 61 (COLOMBINO_JEAN_YVES)', 'Carnet de vol du pilote n° 64 (CORNEC_THIERRY)', 'Carnet de vol du pilote n° 73 (DEMUISON_JEAN_PIERRE)', 'Carnet de vol du pilote n° 79 (DELAVEYNE_JEAN_CLAUDE)', 'Carnet de vol du pilote n° 97 (EHRlich_JACQUES)', 'Carnet de vol du pilote n° 101 (FABRE_ALAIN)', 'Carnet de vol du pilote n° 102 (JATHIER_JEAN_PIERRE)', and 'Carnet de vol du pilote n° 103 (LEGOIRE_ALAIN)'. A mouse cursor is positioned over the 'Carnet de vol du pilote n° 97 (EHRlich_JACQUES)' link, which is highlighted in yellow. The 'carvol:97:97' link is also visible. The left sidebar is identical to the previous screenshot.